


Skicovací denník



30-dňový sprievodný denník



Voľná forma



Vytvorené pomocou LoomJournals

Ako používať tento denník

Vitajte vo svojom denníku! Tu je niekoľko tipov, ako z neho vyťažiť čo najviac:

- 1 Každý deň si vyhradte niekoľko minút na písanie
- 2 Buďte úprimní a píšete slobodne bez posudzovania
- 3 Skúste písať každý deň v rovnakom čase, aby ste si vytvorili návyk
- 4 Každý týždeň si prečítajte svoje záznamy a všimajte si vzorce

-
- Vytlačte si denník a majte ho na stole alebo v taške
 - Sadnite si každý deň — aj 5-10 minút skicovania sa počíta
 - Vyplňte podnet pre predmet, aby ste zamerali pohľad pred kreslením
 - Zaznamenajte svoje médium (ceruzka, tuš, akvarel) pre budúcu referenciu
 - Mesačne si prezerať staré stránky, aby ste videli, ako sa váš štýl vyvíja




Naskenujte pre podrobný návod na používanie tohto denníka

Dátum: _____



Dátum: _____



Dátum: _____




Dátum: _____



Dátum: _____



Dátum: _____



Dátum: _____



Dátum: _____



Dátum: _____



Dátum: _____



Dátum: _____



Dátum: _____



Dátum: _____




Dátum: _____



Dátum: _____



Dátum: _____



Dátum: _____



Dátum: _____



Dátum: _____



Dátum: _____



Dátum: _____




Dátum: _____



Dátum: _____



Dátum: _____



Dátum: _____



Dátum: _____



Dátum: _____



Dátum: _____



Dátum: _____



Dátum: _____

